

Sharan

Электросхема

№ 154 / 1

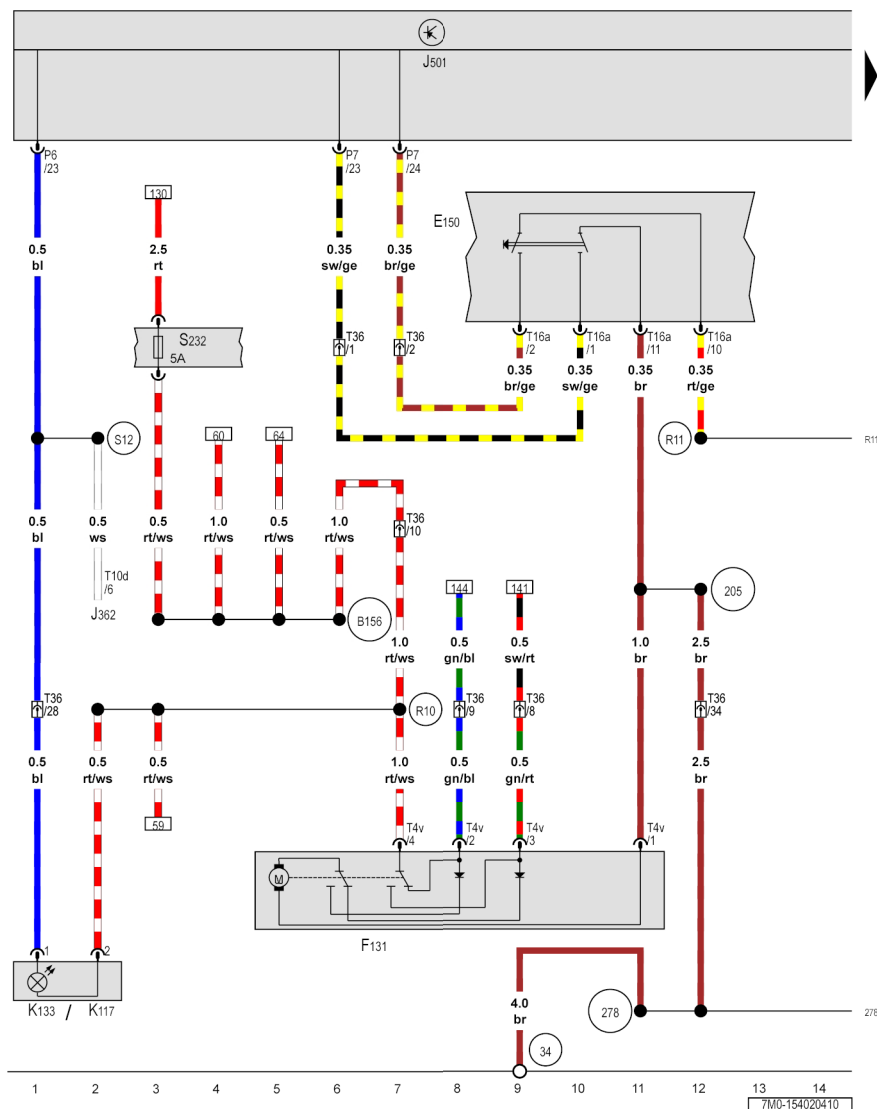
04.2010

Центральный замок с охранной сигнализацией и системой охраны салона
с мая 2008 года

Sharan

Электросхема

№ 154 / 2



ws = белый
 sw = чёрный
 ro = красный
 br = коричневый
 gn = зелёный
 bl = синий
 gr = серый
 li = лиловый
 ge = жёлтый
 or = оранжевый
 rs = розовый

Выключатель запираения дверей из салона, со стороны водителя, Актуатор центрального замка передней левой двери, Контрольная лампа иммобилайзера, Контрольная лампа блокировки центрального замка

E150 - Выключатель запираения дверей из салона, со стороны водителя

F131 - Актуатор центрального замка передней левой двери

J362 - Блок управления иммобилайзера

J501 - Блок управления многофункционального блока

K117 - Контрольная лампа иммобилайзера

K133 - Контрольная лампа блокировки центрального замка

S232 - Предохранитель в блоке предохранителей

T4v - Разъём, 4-контактный

T10d - Разъём, 10-контактный

T16a - Разъём, 16-контактный

T36 - Разъём, 36-контактный, на левой стойке A

34 - Точка соединения с массой под сиденьем водителя

205 - Соединение с массой в жгуте проводов двери водителя

278 - Соединение с массой 4 в жгуте проводов салона

B156 - Плюсовое соединение (30a) в жгуте проводов салона

R10 - Плюсовое соединение 1 (30) в жгуте проводов двери водителя

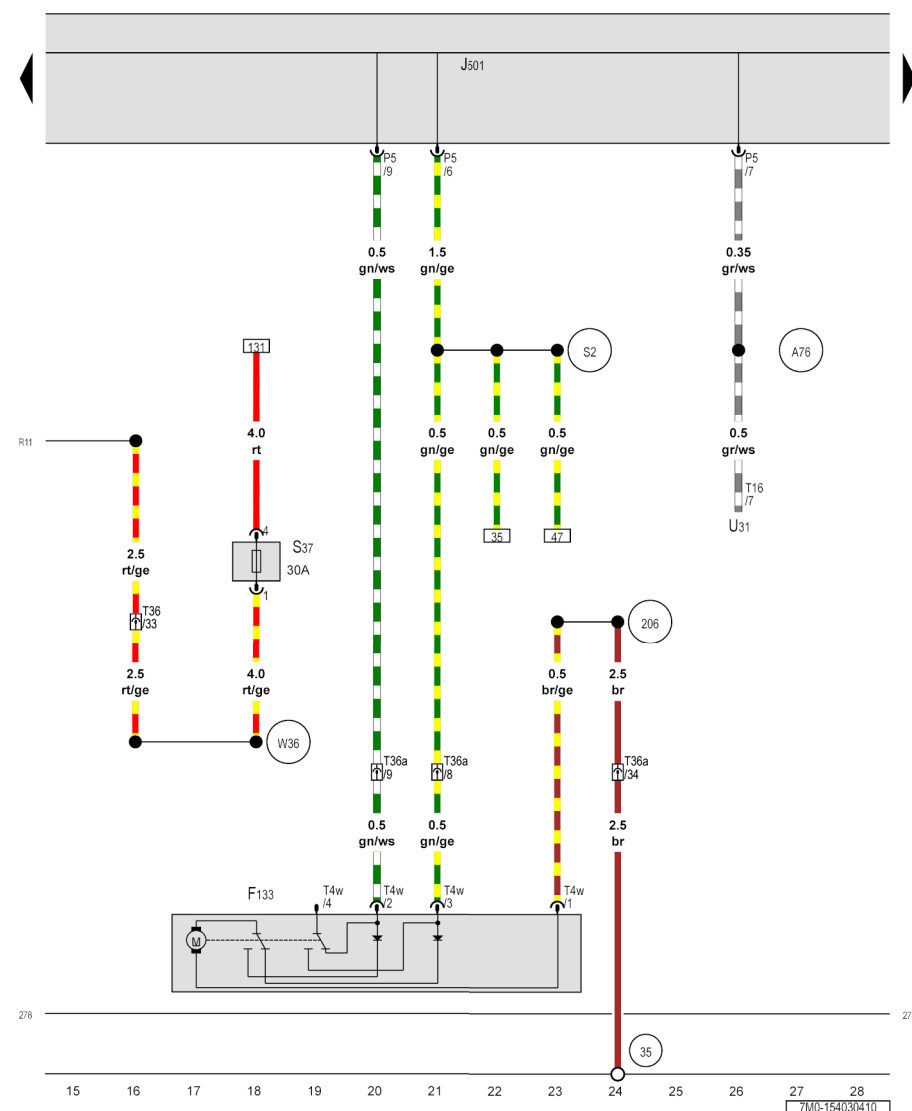
R11 - Плюсовое соединение 2 (30) в жгуте проводов двери водителя

S12 - Соединение (блокировка замков 1) в жгуте проводов центрального замка

Sharan

Электросхема

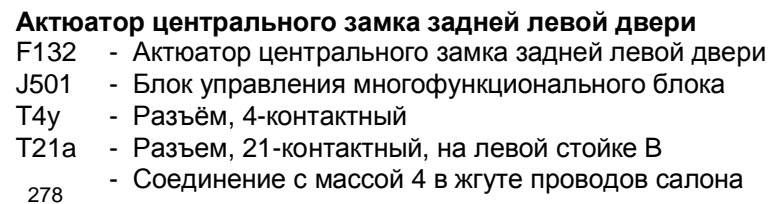
№ 154 / 3



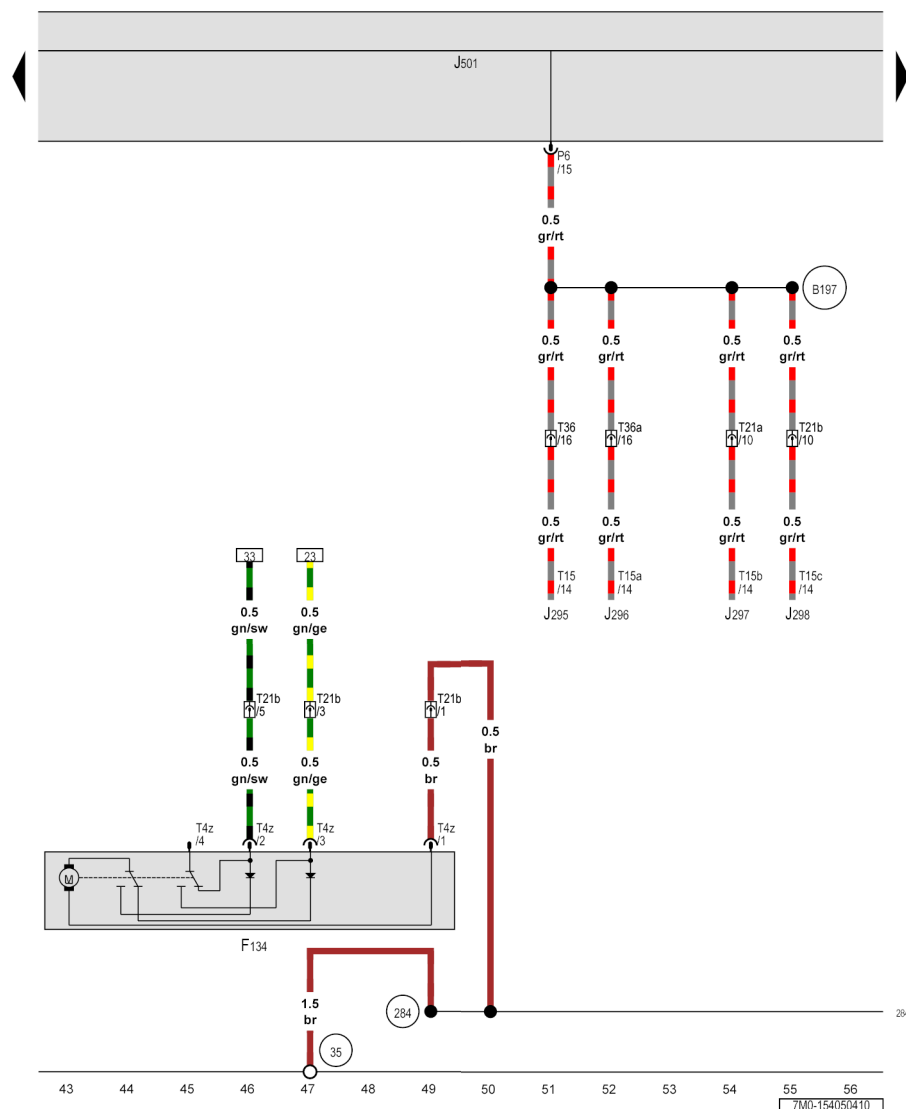
Актуатор центрального замка передней правой двери, Диагностический разъём

- F133 - Актуатор центрального замка передней правой двери
- J501 - Блок управления многофункционального блока
- S37 - Отдельный предохранитель стеклоподъемников
- T4w - Разъём, 4-контактный
- T16 - Разъём, 16-контактный
- T36 - Разъём, 36-контактный, на левой стойке A
- T36a - Разъём, 36-контактный, на правой стойке A
- U31 - Диагностический разъём
- 35 - Точка соединения с массой под сиденьем переднего пассажира
- 206 - Соединение с массой в жгуте проводов двери переднего пассажира
- 278 - Соединение с массой 4 в жгуте проводов салона
- A76 - Соединение (К-линия) в жгуте проводов комбинации приборов и органов управления
- R11 - Плюсовое соединение 2 (30) в жгуте проводов двери водителя
- S2 - Соединение в жгуте проводов центрального замка
- W36 - Плюсовое соединение (30a) в жгуте проводов пола

№ 154 / 4



ws = белый
sw = чёрный
ro = красный
br = коричневый
gn = зелёный
bl = синий
gr = серый
li = лиловый
ge = жёлтый
or = оранжевый
rs = розовый



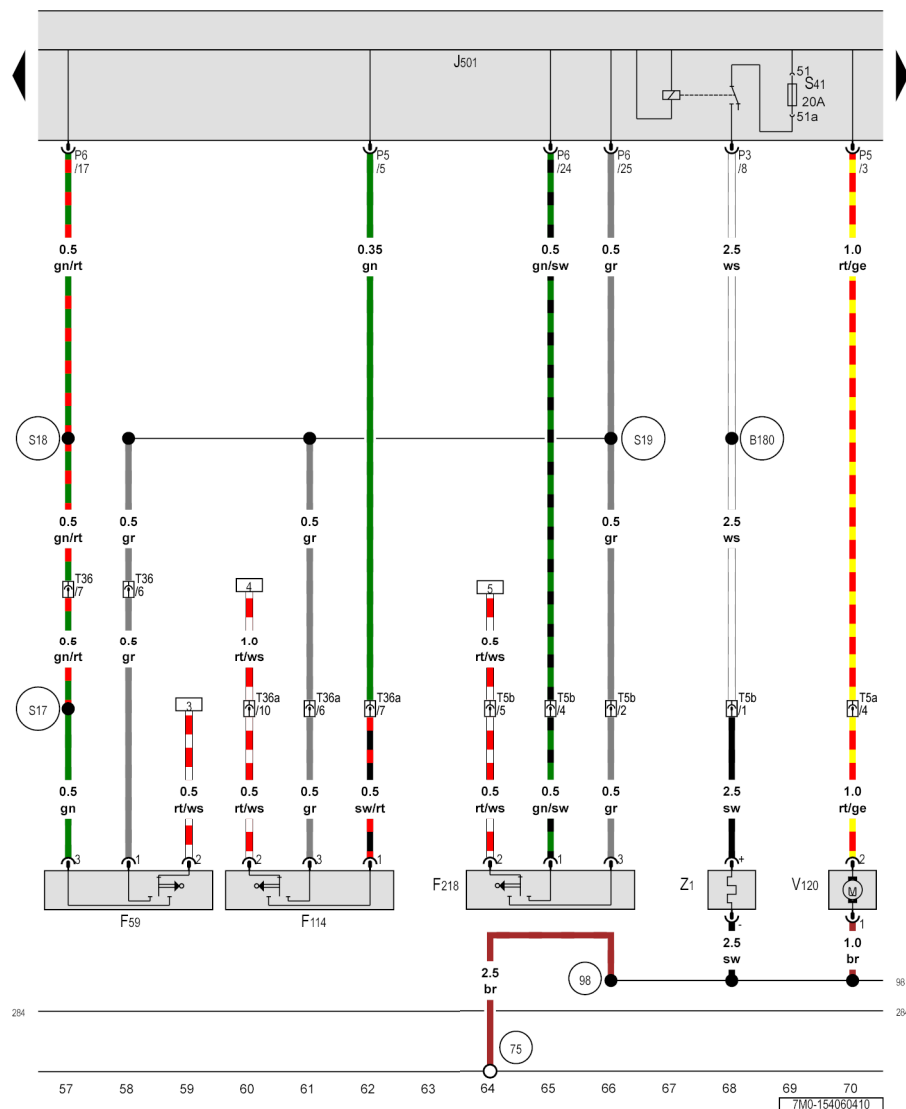
Актуатор центрального замка задней правой двери

- F134 - Актуатор центрального замка задней правой двери
- J295 - Блок управления переднего левого стеклоподъемника
- J296 - Блок управления переднего правого стеклоподъемника
- J297 - Блок управления заднего левого стеклоподъемника
- J298 - Блок управления заднего правого стеклоподъемника
- J501 - Блок управления многофункционального блока
- T4z - Разъём, 4-контактный
- T15 - Разъём, 15-контактный
- T15a - Разъём, 15-контактный
- T15b - Разъём, 15-контактный
- T15c - Разъём, 15-контактный
- T21a - Разъём, 21-контактный, на левой стойке B
- T21b - Разъём, 21-контактный, на правой стойке B
- T36 - Разъём, 36-контактный, на левой стойке A
- T36a - Разъём, 36-контактный, на правой стойке A
- 35 - Точка соединения с массой под сиденьем переднего пассажира
- 284 - Соединение с массой 6 в жгуте проводов салона
- B197 - Соединение (окна закр.) в жгуте проводов салона



Sharan

Электросхема

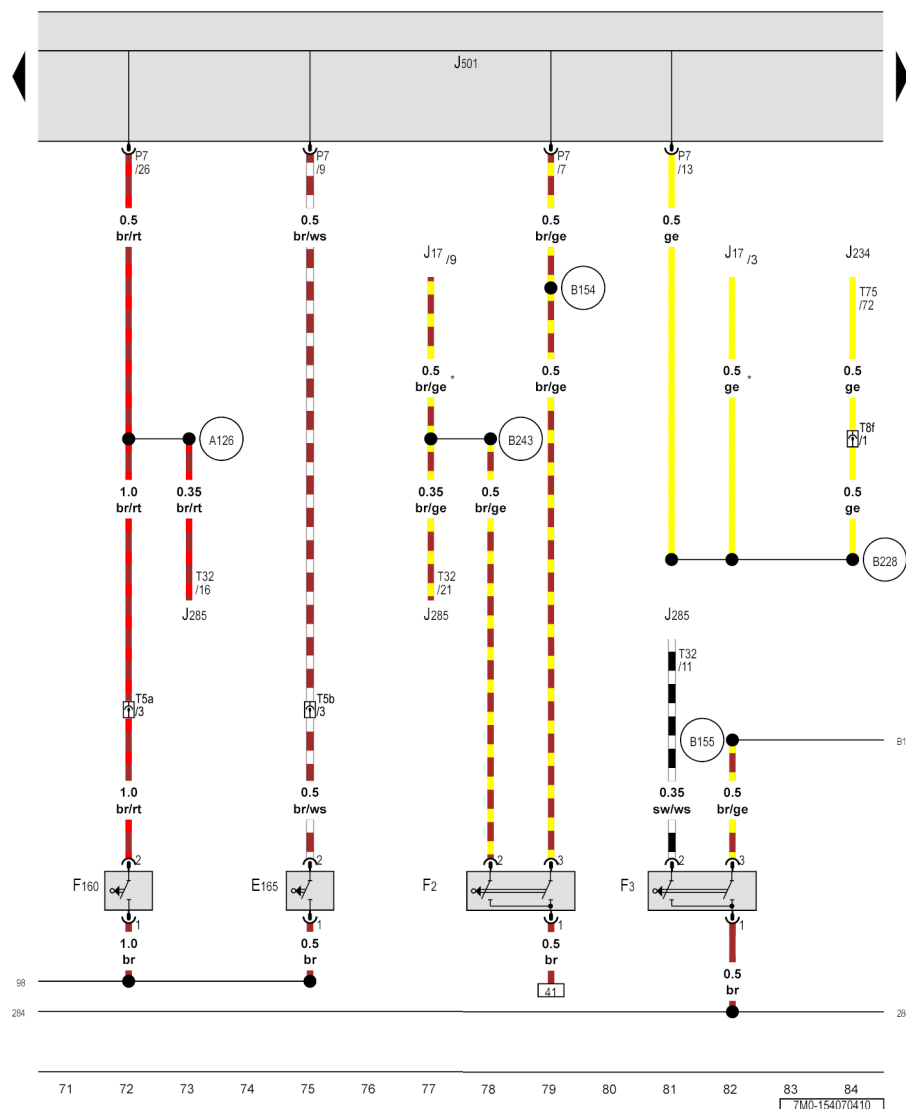
№ 154 / 6



**Выключатель центрального замка со стороны водителя,
Датчик центрального замка со стороны переднего пассажира,
Выключатель центрального замка в крышке багажного отсека,
Электродвигатель запираения подъёмной двери багажного отсека**

- | | |
|------|---|
| F59 | - Выключатель центрального замка со стороны водителя |
| F114 | - Датчик центрального замка со стороны переднего пассажира |
| F218 | - Выключатель центрального замка в крышке багажного отсека |
| J501 | - Блок управления многофункционального блока |
| S41 | - Предохранитель обогрева заднего стекла  |
| T5a | - Разъём, 5-контактный, чёрный |
| T5b | - Разъём, 5-контактный, сиреневый |
| T36 | - Разъём, 36-контактный, на левой стойке А |
| T36a | - Разъём, 36-контактный, на правой стойке А |
| V120 | - Электродвигатель запираения подъёмной двери багажного отсека |
| Z1 | - Нагревательный элемент заднего стекла |
| 75 | - Точка соединения с массой на задней правой стойке  |
| 98 | - Соединение с массой в жгутах проводов крышки багажного отсека |
| 284 | - Соединение с массой 6 в жгутах проводов салона |
| B180 | - Соединение (обогрев заднего стекла) в жгутах проводов салона |
| S17 | - Соединение (дверь водителя) в жгутах проводов центрального замка |
| S18 | - Соединение 2 (откр.) в жгутах проводов центрального замка |
| S19 | - Соединение 2 (закр.) в жгутах проводов центрального замка |

ws = белый
sw = чёрный
ro = красный
br = коричневый
gn = зелёный
bl = синий
gr = серый
li = лиловый
ge = жёлтый
or = оранжевый
rs = розовый



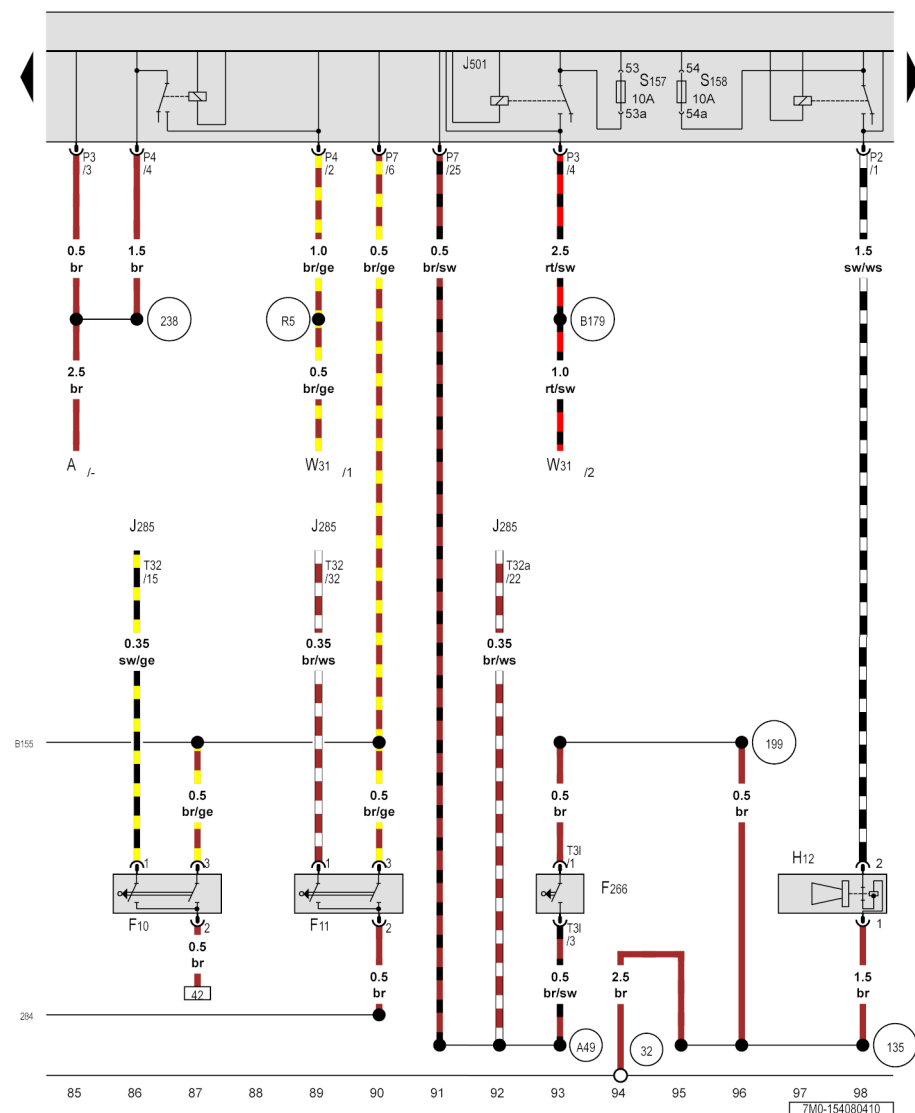
Выключатель отпирания крышки багажного отсека, Концевой выключатель двери водителя, Концевой выключатель двери переднего пассажира, Задний концевой выключатель для багажника

- E165 - Выключатель отпирания крышки багажного отсека
- F2 - Концевой выключатель двери водителя
- F3 - Концевой выключатель двери переднего пассажира
- F160 - Задний концевой выключатель для багажника
- J17 - Реле топливного насоса
- J234 - Блок управления подушек безопасности
- J285 - Блок управления комбинации приборов
- J501 - Блок управления многофункционального блока
- T5a - Разъём, 5-контактный, чёрный
- T5b - Разъём, 5-контактный, сиреневый
- T8f - Разъём, 8-контактный
- T32 - Разъём, 32-контактный
- T75 - Разъём, 75-контактный
- 98 - Соединение с массой в жгуте проводов крышки багажного отсека
- 284 - Соединение с массой 6 в жгуте проводов салона
- A126 - Соединение (концевой выключатель в крышке багажного отсека) в жгуте проводов комбинации приборов и органов управления
- B154 - Соединение 1 (концевой выключатель двери) в жгуте проводов салона
- B155 - Соединение 2 (концевой выключатель двери) в жгуте проводов салона
- B228 - Соединение (сигнал удара) в жгуте проводов салона
- B243 - Соединение 4 (концевой выключатель двери) в жгуте проводов салона
- * - только для а/м с бензиновым двигателем

Sharan

Электросхема

№ 154 / 8



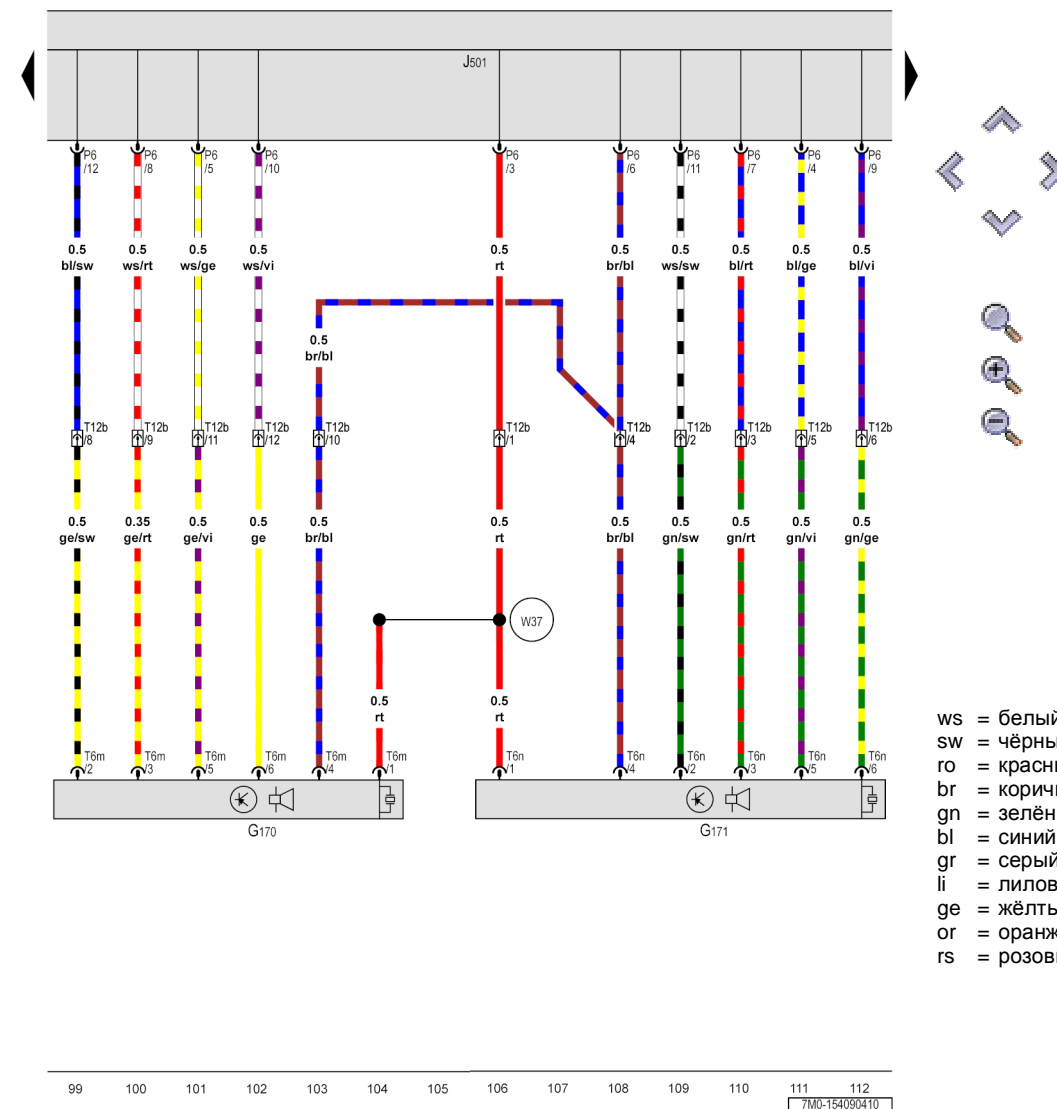
Концевой выключатель задней левой двери, Концевой выключатель задней правой двери, Концевой выключатель капота, Звуковой сигнал противоугонной сигнализации

- A - АКБ
- F10 - Концевой выключатель задней левой двери
- F11 - Концевой выключатель задней правой двери
- F266 - Концевой выключатель капота
- H12 - Звуковой сигнал противоугонной сигнализации
- J285 - Блок управления комбинации приборов
- J501 - Блок управления многофункционального блока
- S157 - Предохранитель отключения потребителей
- S158 - Предохранитель звукового сигнала противоугонной сигнализации
- T31 - Разъём, 3-контактный
- T32 - Разъём, 32-контактный
- T32a - Разъём, 32-контактный
- W31 - Плафон подсветки порога передней левой двери
- 32 - Точка соединения с массой за комбинацией приборов слева
- 135 - Соединение с массой 2 в жгуте проводов комбинации приборов и органов управления
- 199 - Соединение с массой 3 в жгуте проводов комбинации приборов и органов управления
- 238 - Соединение с массой 1 в жгуте проводов салона
- 284 - Соединение с массой 6 в жгуте проводов салона
- A49 - Соединение 1 в жгуте проводов комбинации приборов и органов управления
- B155 - Соединение 2 (концевой выключатель двери) в жгуте проводов салона
- B179 - Плюсовое соединение (отключение потребителей) в жгуте проводов салона
- R5 - Соединение 2 в жгуте проводов освещения салона

Sharan

Электросхема

№ 154 / 9

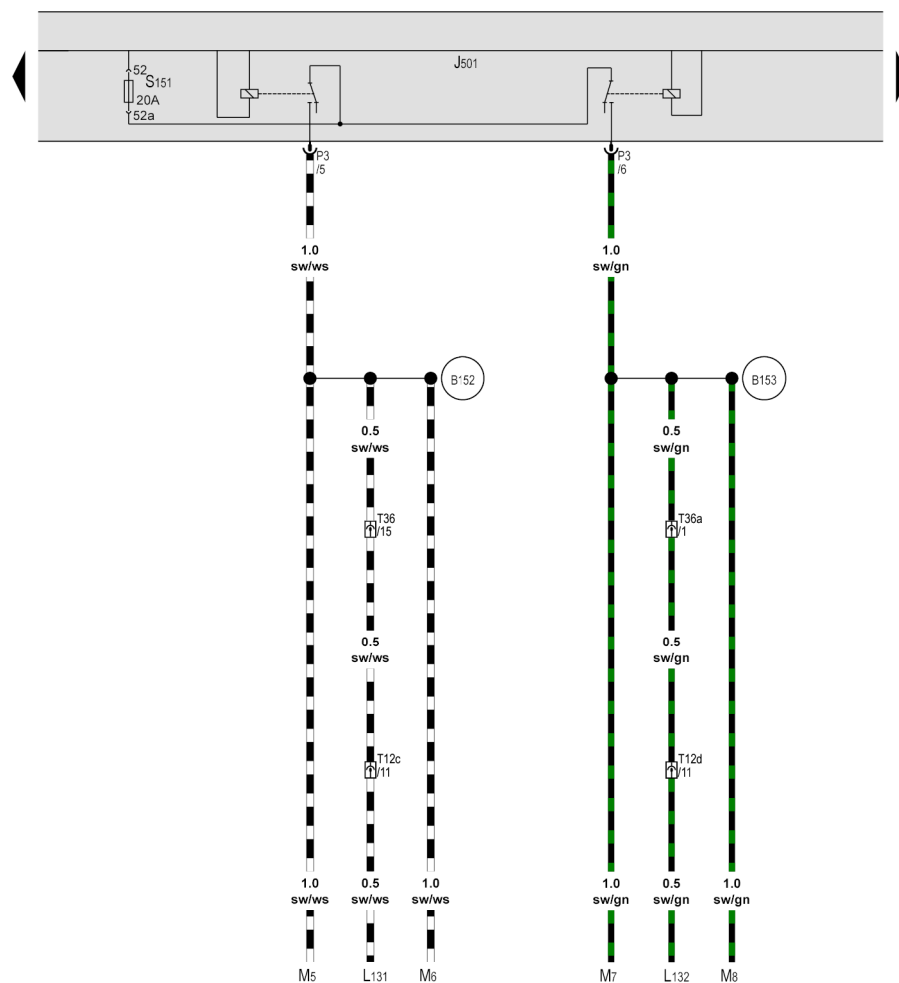


- Ультразвуковой датчик охранной сигнализации, левый,
Ультразвуковой датчик охранной сигнализации, правый
- G170 - Ультразвуковой датчик охранной сигнализации, левый
 - G171 - Ультразвуковой датчик охранной сигнализации, правый
 - J501 - Блок управления многофункционального блока
 - T6m - Разъём, 6-контактный
 - T6n - Разъём, 6-контактный
 - T12b - Разъём, 12-контактный, за облицовкой левой стойки А
 - W37 - Соединение (охранная сигнализация) в жгуте проводов пола

Sharan

Электросхема

№ 154 / 10



Лампа повторителя указателя поворота в наружном зеркале со стороны водителя, Лампа повторителя указателя поворота в наружном зеркале со стороны переднего пассажира, Лампа переднего левого указателя поворота, Лампа заднего левого указателя поворота, Лампа переднего правого указателя поворота, Лампа заднего правого указателя поворота

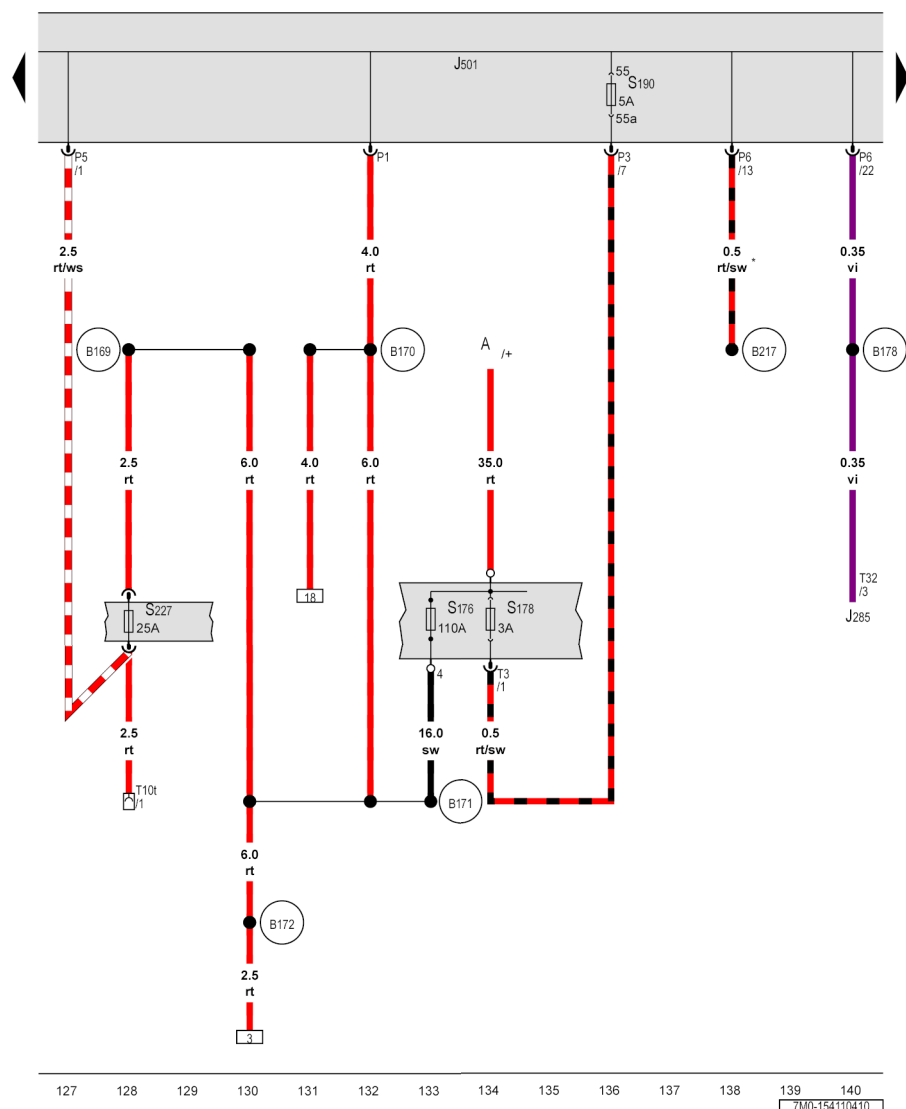
- J501 - Блок управления многофункционального блока
- L131 - Лампа повторителя указателя поворота в наружном зеркале со стороны водителя
- L132 - Лампа повторителя указателя поворота в наружном зеркале со стороны переднего пассажира
- M5 - Лампа переднего левого указателя поворота
- M6 - Лампа заднего левого указателя поворота
- M7 - Лампа переднего правого указателя поворота
- M8 - Лампа заднего правого указателя поворота
- S151 - Предохранитель указателей поворота
- T12c - Разъём, 12-контактный, в двери водителя
- T12d - Разъём, 12-контактный, в двери переднего пассажира
- T36 - Разъём, 36-контактный, на левой стойке А
- T36a - Разъём, 36-контактный, на правой стойке А
- B152 - Соединение (левый указатель поворота) в жгуте проводов салона
- B153 - Соединение (правый указатель поворота) в жгуте проводов салона

ws = белый
 sw = чёрный
 ro = красный
 br = коричневый
 gn = зелёный
 bl = синий
 gr = серый
 li = лиловый
 ge = жёлтый
 or = оранжевый
 rs = розовый





Sharan

Электросхема

№ 154 / 11



АКБ, Предохранитель 4 (30) в блоке предохранителей возле
АКБ, Предохранитель 6 (30) в блоке предохранителей возле
АКБ, Предохранитель электропитания, кл. 30, Предохранитель
в блоке предохранителей

A	- АКБ
J285	- Блок управления комбинации приборов
J501	- Блок управления многофункционального блока
S176	- Предохранитель 4 (30) в блоке предохранителей возле АКБ 
S178	- Предохранитель 6 (30) в блоке предохранителей возле АКБ 
S190	- Предохранитель электропитания, кл. 30 
S227	- Предохранитель в блоке предохранителей 
T3	- Разъём, 3-контактный
T10t	- Разъём, 10-контактный, за облицовкой левой стойки А
T32	- Разъём, 32-контактный
B169	- Плюсовое соединение 1 (30) в жгуте проводов салона

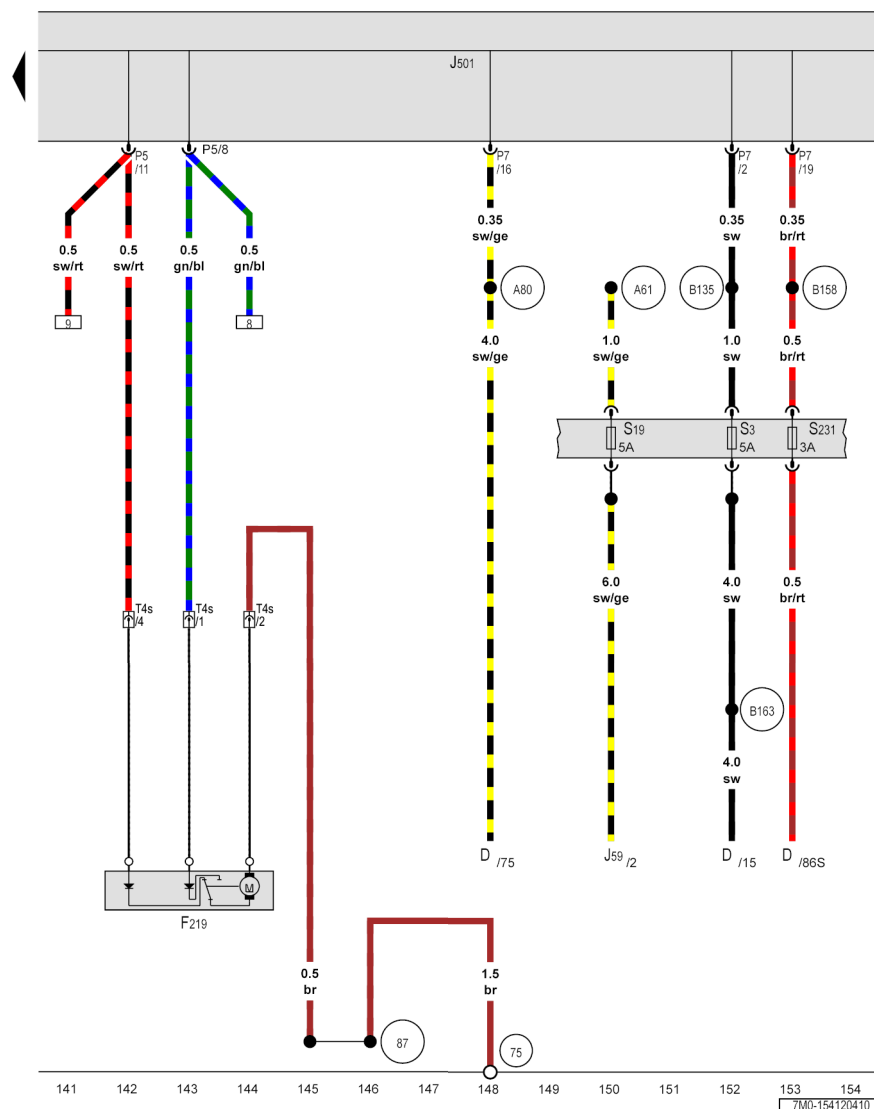
B170	-	Плюсовое соединение 2 (30) в жгуте проводов салона
B171	-	Плюсовое соединение 3 (30) в жгуте проводов салона
B172	-	Плюсовое соединение 4 (30) в жгуте проводов салона
B178	-	Соединение (сигнал скорости) в жгуте проводов салона
B217	-	Соединение (дополнительный отопитель) в жгуте проводов салона
*	-	в зависимости от комплектации

ws = белый
sw = чёрный
ro = красный
br = коричневый
gn = зелёный
bl = синий
gr = серый
li = лиловый
ge = жёлтый
or = оранжевый *
rs = розовый

Sharan

Электросхема

No 154 / 12



Предохранители в блоке реле и предохранителей, Предохранители в блоке реле и предохранителей, Предохранитель в блоке предохранителей

- D - Выключатель зажигания и стартера
- F219 - Актуатор центрального замка лючка заливной горловины
- J59 - Реле разгрузки контакта X
- J501 - Блок управления многофункционального блока
- S3 - Предохранители в блоке реле и предохранителей
- S19 - Предохранители в блоке реле и предохранителей
- S231 - Предохранитель в блоке предохранителей
- T4s - Разъём, 4-контактный, в правом заднем углу багажного отсека
- 75 - Точка соединения с массой на задней правой стойке
- 87 - Соединение с массой 2 в заднем жгуте проводов
- A61 - Плюсовое соединение (X) в жгуте проводов передней панели
- A80 - Соединение 1 (X) в жгуте проводов комбинации приборов и органов управления
- B135 - Соединение 1 (15a) в жгуте проводов салона
- B158 - Соединение (S) в жгуте проводов салона
- B163 - Плюсовое соединение 1 (15) в жгуте проводов салона

ws = белый
sw = чёрный
ro = красный
br = коричневый
gn = зелёный
bl = синий
gr = серый
li = лиловый
ge = жёлтый
or = оранжевый
rs = розовый